




DÉSIR D'ENFANT, FÉCONDITE ET SEXUALITÉ DES HOMMES

30 ans d'évolution dans une population fortement polygame du Sénégal rural



Emmanuelle GUYAVARCH – Gilles PISON
Institut National d'Études Démographiques
Paris, France



Combien les hommes ont-ils d'enfants en zone rurale au Sénégal ?


Existe-t-il des variations selon le groupe ethnique ?

Si oui, quels en sont les facteurs ?


Étude de cas dans la population de Bandafassi (Sénégal)

Zone d'étude qui fait l'objet d'une observation démographique suivie depuis 1970





LA POPULATION DE BANDAFASSI

- 11 553 habitants au 1er mars 2005
- 42 villages
- 3 ethnies
 - Malinké, 9 villages, 17% de la population
 - Peul, 25 villages, 58% de la population
 - Bedik, 8 villages, 25% de la population



LES SOURCES D'INFORMATION

- Les recensements initiaux
- Le relevé démographique de routine
- L'enquête « MST/sida/comportements sexuels »
- L'enquête « Connaissances et pratiques de la contraception »



LES RECENSEMENTS INITIAUX

- Les recensements ont eu lieu respectivement en 1970 pour les villages malinké, en 1975 pour les villages peul et en 1980 pour les villages bedik.
- A cette occasion une liste de la population présente a été dressée, et les généalogies de tous les adultes ont été relevées.



LE RELEVÉ DÉMOGRAPHIQUE DE ROUTINE

- La mise à jour de la population a lieu chaque année vers février-mars.
- Pour chaque individu, l'ensemble des événements (naissances ou grossesses en cours, décès, unions, migration) survenus depuis le passage précédent sont alors relevés.
- Les immigrants sont également recensés lors de ces relevés de routine.



L'ENQUÊTE « MST/SIDA/ COMPORTEMENTS SEXUELS »

- Cette enquête a eu lieu en février/mars 1998.
- Elle comportait deux volets : un examen de santé et un interview sur les comportements sexuels.
- L'échantillon comprenait 512 femmes et 440 hommes âgés de 15 à 59 ans.




L'ENQUÊTE « CONNAISSANCES ET PRATIQUES DE LA CONTRACEPTION »

- Cette enquête a eu lieu en février/mars 2001.
- L'échantillon comprenait 280 femmes et 128 hommes âgés de 15 à 49 ans.
- La dernière partie du questionnaire portait sur le désir d'enfant, avec des questions sur :
 - le nombre idéal d'enfants pour soi ou pour autrui,
 - la perception de la dernière grossesse,
 - la possibilité de limiter le nombre d'enfants à naître.

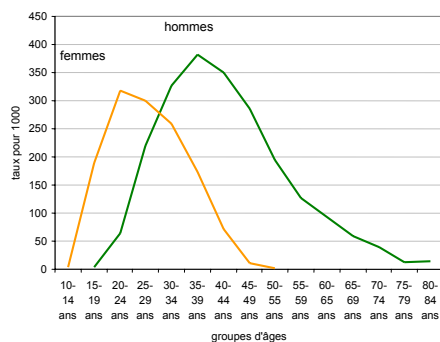


LES NIVEAUX ET LES TENDANCES DE LA FÉCONDITÉ MASCULINE À BANDAFASSI



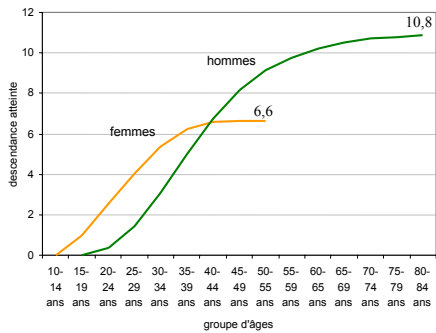
LES VARIATIONS DE FÉCONDITÉ SELON LE SEXE (1)

Taux de fécondité selon le sexe et l'âge, 1980-2004



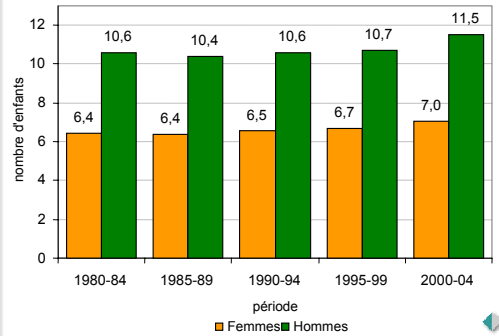
LES VARIATIONS DE FÉCONDITÉ SELON LE SEXE (2)

Nombre d'enfants selon le sexe et l'âge atteint, 1980-2004



LA FÉCONDITÉ TOTALE SELON LE SEXE

Nombre moyen d'enfants selon le sexe et la période

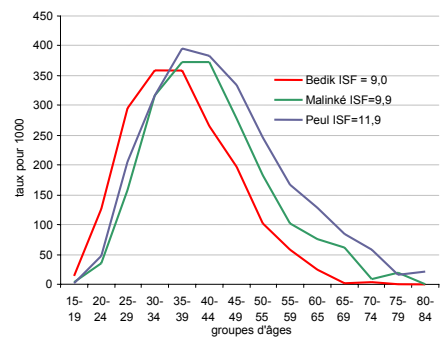


LES VARIATIONS DE FÉCONDITÉ SELON LE SEXE

- La différence de fécondité entre hommes et femmes tient à la polygamie, qui permet aux hommes :
 - d'avoir des enfants à des âges élevés voire très élevés,
 - d'avoir plusieurs enfants au cours d'une même année.

LA FÉCONDITÉ MASCULINE VARIE SELON L'ETHNIE

Taux de fécondité masculine selon l'âge et l'ethnie 1980-2004



LES VARIATIONS DE FÉCONDITÉ SELON L'ETHNIE

- Les variations de fécondité entre ethnie sont constantes dans le temps.
- La fécondité des hommes bedik est plus précoce et moins importante que celle des Malinké ou des Peul, en raison de la faible différence d'âge entre conjoints.
- La variation entre Malinké et Peul est quant à elle liée à une pratique de la polygamie plus importante chez les Peul que chez les Malinké.

QUELS SONT LES FACTEURS DE LA FÉCONDITÉ MASCULINE ?

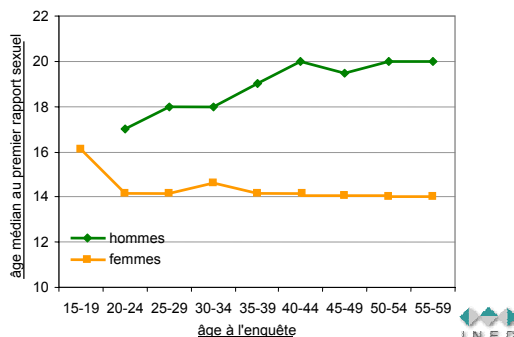
- L'entrée en vie sexuelle
- La nuptialité
- La contraception et le désir d'enfant

L'ENTRÉE EN VIE SEXUELLE



L'ÂGE MÉDIAN AU PREMIER RAPPORT SEXUEL

Selon l'âge à l'enquête et le sexe, 1998



L'ÂGE AU PREMIER RAPPORT SEXUEL

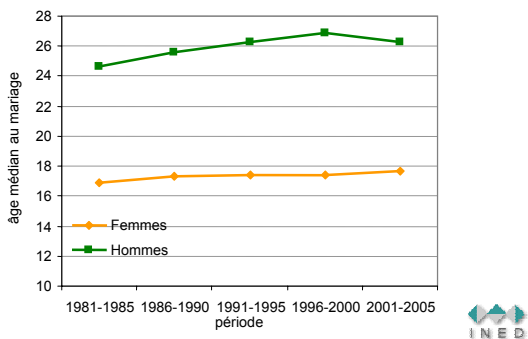
- L'âge médian au premier rapport sexuel a diminué : il est passé de 20 ans pour les hommes âgés de plus de 40 ans en 1998, à 17 ans chez les 20-24 ans.
- Il est le même dans les différentes ethnies.

LA NUPTIALITÉ



L'ÂGE MÉDIAN AU PREMIER MARIAGE (1)

Selon le sexe et la période d'observation

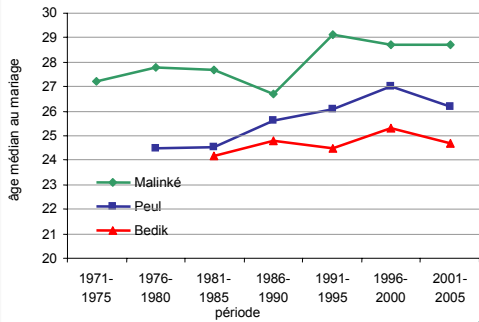


L'ÂGE AU PREMIER MARIAGE

- L'âge médian au premier mariage (l'âge auquel la moitié des individus sont mariés) a augmenté de moins d'un an chez les femmes, et de près de 2 ans chez les hommes.
- Les hommes ont eu tendance à se marier plus tôt pour leur premier mariage au cours de la dernière période, et l'écart d'âge entre époux a eu tendance à diminuer légèrement.

L'ÂGE MÉDIAN AU PREMIER MARIAGE (2)

Selon l'ethnie et la période d'observation, hommes

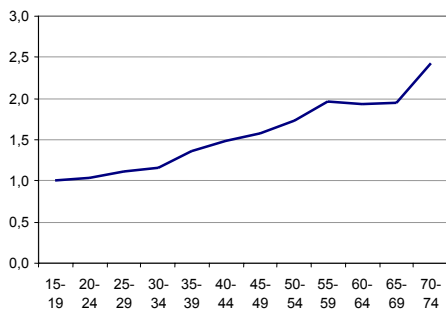


L'ÂGE AU PREMIER MARIAGE

- Chez les hommes, ce sont les Bedik qui se marient le plus tôt, et les Malinké, le plus tard.
- Le retard du premier mariage sur la période 2000-2004 s'observe dans les trois ethnies.

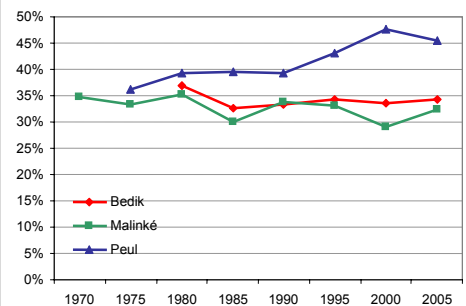
LA POLYGAMIE (1)

Nombre moyen d'épouses, par homme marié, selon l'âge.
- 2005, toutes ethnies confondues -



LA POLYGAMIE (2)

Proportion de polygames parmi les hommes mariés, selon l'ethnie et l'année



LA POLYGAMIE

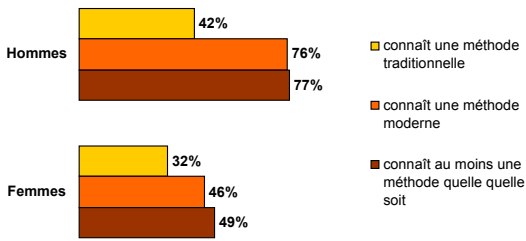
- En 2005, 40% des hommes mariés sont polygames,
- Avec des variations selon l'ethnie :
 - 32% chez les malinké,
 - 34% chez les Bedik,
 - 46% chez les Peul.
- Parmi les polygames,
 - 70% ont 2 épouses,
 - 21% en ont 3,
 - 7% en ont 4,
 - 2% en ont plus de 4.

LA CONTRACEPTION ET LE DÉSIR D'ENFANT



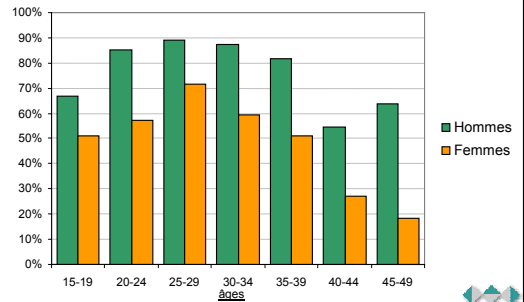
LES CONNAISSANCES EN MATIÈRE DE CONTRACEPTON (1)

Connaissance des moyens de contraception, selon le sexe



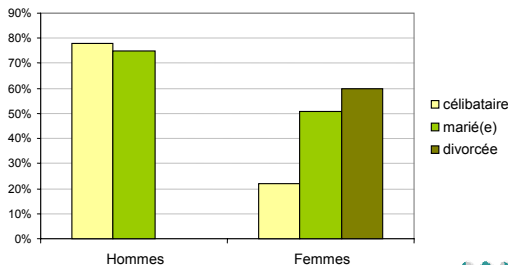
LES CONNAISSANCES EN MATIÈRE DE CONTRACEPTON (2)

Connaissance des moyens de contraception, selon l'âge



LES CONNAISSANCES EN MATIÈRE DE CONTRACEPTON (3)

Connaissance des moyens de contraception, selon le statut matrimonial



LES CONNAISSANCES EN MATIÈRE DE CONTRACEPTION

- Les connaissances en matière de contraception varient selon le sexe, l'âge et la situation matrimoniale (chez les femmes uniquement). En revanche elles ne varient pas selon l'ethnie.
- Quel que soit le sexe, la proportion d'individus connaissant au moins une méthode de contraception est plus élevée dans le groupe d'âge des 25-29 ans.
- Quel que soit le groupe d'âge, cette proportion dépasse toujours 50% chez les hommes.

LE RECOURS À LA CONTRACEPTION

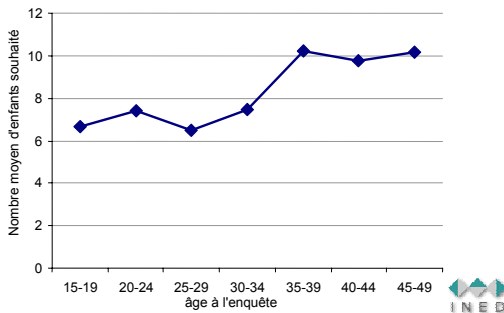
- Le recours à la contraception est plus courant chez les hommes que chez les femmes :
 - 7% des femmes déclarent y avoir déjà eu recours
 - 30% des hommes déclarent y avoir déjà eu recours
- Des variations selon l'ethnie chez les hommes :
 - 36% des Bedik déclarent y avoir déjà eu recours
 - 29% des Malinké déclarent y avoir déjà eu recours
 - 27% des Peul déclarent y avoir déjà eu recours

L'UTILISATION ACTUELLE DE LA CONTRACEPTION CHEZ LES HOMMES

- La contraception est utilisée par une population jeune :
 - 24 ans en moyenne, peu de variation selon l'ethnie
- L'utilisation de la contraception varie selon la situation matrimoniale :
 - 86% des hommes déclarant utiliser actuellement la contraception sont célibataires
- Une méthode contraceptive en relation avec ces résultats :
 - Le préservatif est utilisé dans 95% des cas

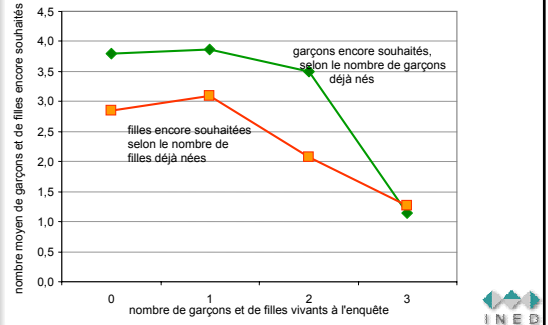
LE DÉSIR D'ENFANT (1)

Nombre total moyen d'enfants souhaités, selon l'âge à l'enquête. Hommes.



LE DÉSIR D'ENFANT (2)

Nombre d'enfants encore souhaités, selon le nombre d'enfants vivants à l'enquête. Hommes.

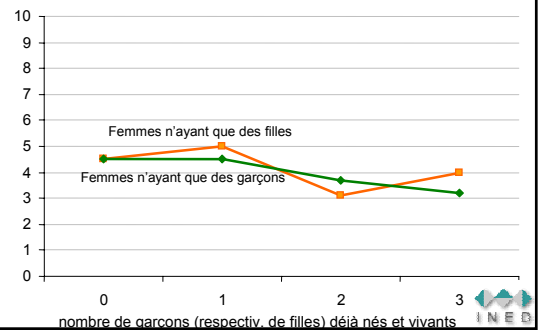


LE DÉSIR D'ENFANTS

- Chez les jeunes hommes, le nombre idéal d'enfants est très au-deçà de celui de leurs aînés, ce qui marque une évolution à la baisse des idéaux de fécondité.
- Le nombre total d'enfants souhaités décroît avec le nombre total d'enfants déjà nés.
- Le nombre de garçons souhaités reste toujours supérieur au nombre de filles souhaitées.

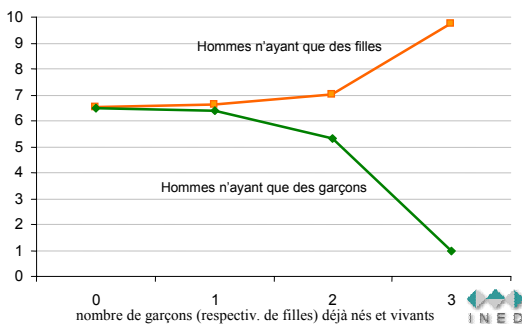
LE DÉSIR D'ENFANT (3)

Nombre d'enfants supplémentaires souhaités par les femmes n'ayant que des garçons ou que des filles



LE DÉSIR D'ENFANT (4)

Nombre d'enfants supplémentaires souhaités par les hommes n'ayant que des garçons ou que des filles

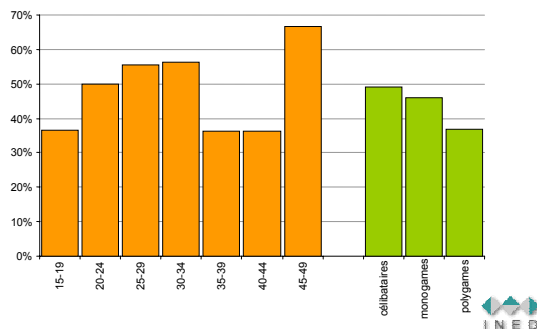


LE DÉSIR D'ENFANTS (suite)

- Contrairement aux femmes, le nombre d'enfants supplémentaires souhaités par les hommes varie selon le sexe des enfants déjà nés :
 - dans le cas d'un homme n'ayant aucune fille vivante, le nombre d'enfants supplémentaires souhaités diminue avec le nombre de garçons déjà nés et vivants,
 - dans le cas d'un homme n'ayant aucun garçon vivant, le nombre d'enfants supplémentaires souhaités augmente avec le nombre de filles déjà nées et vivantes.
- Il y a donc chez les hommes une préférence pour les garçons.

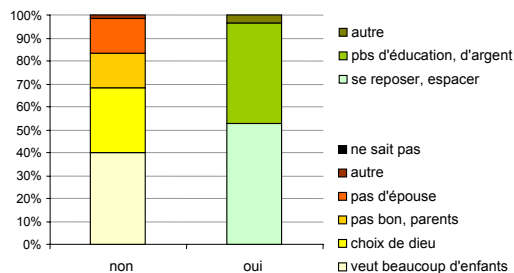
LA LIMITATION VOLONTAIRE DES NAISSANCES (1)

Et si on vous proposait de limiter le nombre d'enfants à naître... Acceptation des hommes



LA LIMITATION VOLONTAIRE DES NAISSANCES (2)

Raison de l'acceptation ou du refus. Réponses des hommes



LA LIMITATION VOLONTAIRE DES NAISSANCES

- Au total, 46% des hommes interrogés acceptent l'idée de limiter le nombre d'enfants à naître, contre 50% des femmes.
- La réaction à l'idée de limiter volontairement les naissances varie également selon le nombre d'enfants déjà nés. S'ils ont plus de 5 enfants, 52% des hommes interrogés acceptent l'idée; s'ils en ont plus de 7, ils sont 67% à accepter l'idée.

CONCLUSION (1)

- Les niveaux de fécondité masculine sont très élevés à Bandafassi et aucune tendance à la baisse n'a été relevée.
- Plusieurs facteurs expliquent cette forte fécondité :
 - l'importance de la part des unions polygames
 - la différence d'âge entre les conjoints, qui permet à des hommes âgés d'avoir encore des enfants
 - la faible prévalence contraceptive dans la population masculine en union

CONCLUSION (2)

- Cependant, nous avons pu relever :
 - une diminution de l'âge au premier mariage des hommes
 - une diminution du nombre idéal d'enfants dans les groupes d'âges jeunes
 - une importante connaissance et utilisation de la contraception dans ces mêmes groupes d'âge
- Ceci pourrait tendre à une baisse de la fécondité masculine, liée aux évolutions des idéaux et des comportements en matière de fécondité