

# SOCIODEMOGRAFÍA DE LA REGION SUR DE LA PENINSULA DE YUCATAN, SIGLOS XIX Y XX

¿La comunidad étnica creó diferentes comportamientos demográficos motivados por el movimiento transmigratorio?

Autores: Allan Ortega Muñoz<sup>1</sup> y Mauricio P. Cervantes Salas<sup>2</sup>  
<sup>1</sup>Alumno de Doctorado en Estudios en Población, El Colegio de México

B) Análisis de los matrimonios étnicos (intra o inter), sur de Quintana Roo, 1904-1930

## I. INTRODUCCIÓN

La región de la frontera sur de la Península de Yucatán (sur de Quintana Roo, México; norte de Honduras Británica, Belice; **Figura 1**), se configuró a través de las intensas relaciones sociales, comerciales, culturales y demográficas establecidas entre comunidades étnicas a ambos lados de la frontera. Los antecedentes en la conformación de la región, proviene de la primera mitad del S.XIX, donde los habitantes de la Villa de Bacalar proveyeron bienes de consumo a las colonias inglesas de la Villa de Belice (Beavada, 1848), y se extendió hasta 1901 con la culminación de la Guerra de Castas, donde se combataban armas y materias primas entre las localidades de Chan Santa Cruz y Corozal (Aguirre, 1925; Bühler, 1935; Vallarta, 2001). Finalmente, el establecimiento de libre mercado entre el Norte de Honduras Británica y el sur de Quintana Roo, terminaron por fortalecer los lazos sociales y comerciales establecidos entre las localidades de la región y los procesos migratorios del norte de Honduras Británica al sur de Quintana Roo.

El presente trabajo centra su análisis en el periodo que corre de 1904 a 1930, ya que fue en esa época donde se crearon y conformaron las localidades de la región, caracterizadas por su heterogeneidad sociocultural, representada por la presencia de grupos étnicos inmigrantes de países diversos que conformaron comunidades étnicas. Ello representa una oportunidad para estudiar los procesos sociodemográficos involucrados en la conformación de la región.

## II. OBJETIVO Y PREGUNTAS DE INVESTIGACIÓN

Estudiar las interacciones sociodemográficas establecidas entre los habitantes del sur de Quintana Roo, México y el norte de Honduras Británica, a través de la reconstrucción histórica de la natalidad y nupcialidad acaecidas entre 1904 y 1930. Ello permitirá el estudio histórico de comportamientos demográficos entre y al interior de los grupos étnicos, auxiliar en el estudio y comprensión del poblamiento y conformación de la región. Las preguntas que orientan la investigación fueron: ¿Qué papel jugaron las uniones interétnicas de los inmigrantes en la conformación de la región y cómo se expresó en los niveles de natalidad? ¿El peso de los factores socio-económicos en el lugar de destino y la naturaleza étnica de las uniones establecieron diferencias en los regímenes de natalidad?

## III. HIPÓTESIS

La región de estudio se conformó a través de intensas interacciones sociales, siendo de gran relevancia la unión interétnica, alentada por el desequilibrio del mercado matrimonial, lo que generó el comportamiento demográfico representado por exogamia; y el mantenimiento en todos los grupos étnicos una alta natalidad, permitiendo un sostenido crecimiento natural de población.

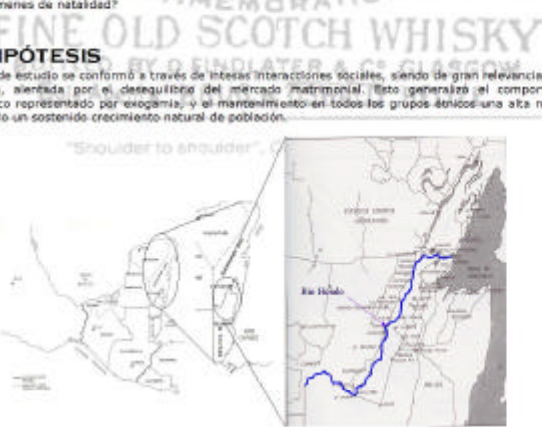


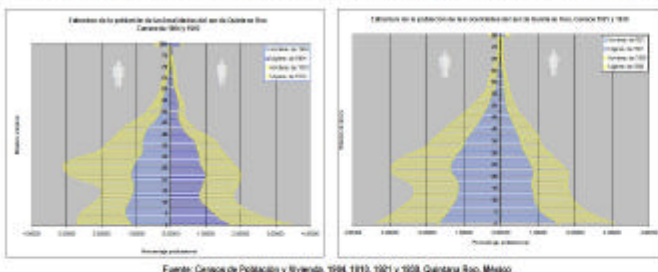
Figura 1. Región de estudio: sur de Quintana Roo, México-Norte de Honduras Británica (Belice)

## IV. METODOLOGÍA

- Para recrear la estructura de la población y analizar el mercado matrimonial se empleó los censos de población y vivienda de México (1904, 1910, 1921 y 1930), y la información fue corregida y suavizada (Livi-Bacci, 1993; Spiegelman, 1972).
- Para crear una curva de nacimientos se emplearon los nacimientos registrados del Registro Civil (RC) de 1905-1923, de la ciudad de Chetumal, Quintana Roo, México.
- Para el conocimiento de los matrimonios étnicos de la región-frontera: Las mujeres que registraron al menos un hijo en el (RC) 1905-1923 fueron organizadas en cinco regiones de acuerdo al lugar de residencia declarado. Para observar si hay diferencias significativas entre las uniones de las parejas por regiones de residencia, se hizo una tabla de contingencia y se obtuvieron los valores de  $\chi^2$  (Tabla 2).
- Para el estudio de la natalidad se utilizó un modelo de regresión logística con distribución Poisson (Rodríguez, 1996; Agresti, 1996). El modelo permite la descripción sucinta de niveles y patrones de fecundidad, y produce parámetros que pueden ser interpretados como mecanismos conductuales que intervienen en los niveles de fecundidad, como es el amamantamiento y la contracepción. La variable dependiente fue el número de nacimientos ocurridos después de la fecha a la primera unión de mujeres alguna vez unidas en los cinco años previos al censo de 1904. El hecho de presentar los nacimientos después de la primera unión, más que dentro de la unión, evita la necesidad de clasificar cada nacimiento con relación a las fechas de formación de la unión y la disolución. Las variables independientes son la edad a la primera unión de la madre, región de residencia de la madre, el alfabetismo de la madre (sabe leer y escribir), el sector productivo de ocupación del padre, y el tipo de unión étnica: matrimonios interétnicos (matrimonios entre personas de distintos países), matrimonios intratétnicos (matrimonios entre mexicanos) y matrimonios intraétnicos (matrimonios entre personas provenientes del mismo país, sin ser mexicanos).

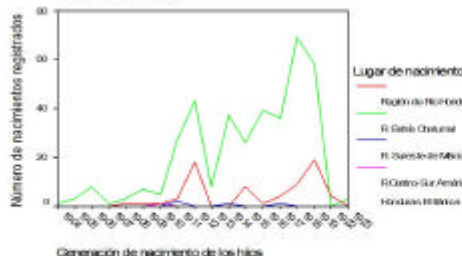
## V. RESULTADOS

### A) Evolución de la estructura de la población y el mercado matrimonial, sur de Quintana Roo, 1904-1930



Fuente: Censos de Población y Vivienda, 1904, 1910, 1921 y 1930, Quintana Roo, México

### Registro de nacimientos en la Región Sur de la Península de Yucatán, 1904-1923



Fuente: Actas de nacimientos de 1904-1923 del Registro Civil de la Oficina No. 1 Otilio P. Blanco, Chetumal, Quintana Roo, México

| Identificación de la madre por regiones                 | Origen del padre              | Origen de la madre |                               |              |                 |
|---|-------------------------------|--------------------|-------------------------------|--------------|-----------------|
|   |                               | Europa y Unión     | Centro-Sur América y Antillas | Norteamérica | Medio Occidente |
| Región de Río Hondo                                     | Centro-Roo América y Antillas | 45.59 (00-1)       | 10.26 (00-0)                  |              |                 |
|   | México                        | 23.06 (00-0)       | 23.06 (00-0)                  |              |                 |
| Región de Bahía de Chetumal y Bacalar                   | Centro-Roo América y Antillas | 35.14 (00-2)       | 2.00 (00-0)                   |              |                 |
|   | México                        | 22.97 (00-2)       | 29.05 (00-4)                  | 0.68 (00-0)  |                 |
|   | Medio Occidente               | 2.70 (00-0)        |                               | 5.38 (00-1)  |                 |
| Región Norte de Honduras Británica                      | Centro-Roo América y Antillas | 73 (00-0)          |                               |              |                 |
|   | Norteamérica                  | 23 (00-1)          |                               |              |                 |
| Región Surcoche de México                               | Centro-Roo América y Antillas | 24 (00-1)          |                               |              |                 |
|   | México                        | 50 (00-1)          |                               |              |                 |
| Región Centro-Sur América y Norte de Honduras Británica | Centro-Roo América y Antillas | 100 (00-1)         |                               |              |                 |

Tabla 1. Casamiento interétnico de la región sur de Quintana Roo, México, 1885-1925. Fuente: Actas de nacimientos de 1885-1925 del Registro Civil de la Oficina No. 1 Otilio P. Blanco, Chetumal, Quintana Roo, México

### C) Análisis logístico de la natalidad ligado a la migración, factores sociodemográficos y económicos y la fecundidad natural.

La regresión logística muestra que la única variable explicativa estadísticamente significativa, es la edad a la primera unión de la madre en el número medio de nacimientos estimado en los cinco años previos al censo ( $p < 0.005$ ), sin embargo, el resto de las variables muestran un comportamiento interesante de evaluar (Tabla 2).

Alto del padre: El número medio de nacimientos estimado, se reduce 8% en los padres con hijos en el sector secundario y 2% para los padres con hijos en el sector terciario, en referencia a los que tienen como hijos las actividades agropecuarias.

Edad a la primera unión: Por cada año calendario más en la edad a la primera unión, el número medio de nacimientos estimado se reduce 4%.

Residencia de la madre por regiones: El número medio de nacimientos estimado, es 20% mayor en las mujeres residentes en la región Bahía de Chetumal, con respecto a las mujeres residentes en la región Río Hondo.

Matrimonios intraétnicos: El número medio de nacimientos estimado, es 15% menor en los matrimonios intratétnicos de los no mexicanos y 30% menor en los matrimonios interétnicos, con respecto a los matrimonios entre mexicanos.

Alfabetismo: El número medio de nacimientos estimado, se reduce 3% en las mujeres que no saben leer y escribir, respecto a las mujeres que sí saben leer y escribir.

| Descripción de las variables                | Variable de Referencia                 | Variable de contraste                     | BOR       | P-adj |
|---|--|---|-----------|-------|
| Residencia de la madre por regiones         | Región Río Hondo                       | Región Bahía de Chetumal                  | 1.206736  | 0.387 |
| Edad de la madre                            |  | Edad a primera unión                      | -0.681673 | 0.022 |
| Ocupación del padre por sector de actividad | Sector Primario                        | Sector secundario                         | -0.079248 | 0.873 |
|   |  | Sector terciario                          | -0.063740 | 0.363 |
| Matrimonios intraétnicos                    | Casamientos intratétnicos de Mexicanos | Casamientos intratétnicos de no Mexicanos | -0.153653 | 0.415 |
|   |  | Casamientos interétnicos                  | -0.303626 | 0.193 |
| Alfabetismo de la madre                     | Si                                     | No  | -0.143281 | 0.885 |

Tabla 2. Regresión logística de casamientos intraétnicos de la región sur de Quintana Roo, México. Fuente: Censo de 1904, Quintana Roo, México.

| Casamientos                | Nacimientos previos a los cinco años del censo de 1904 |     |            |
|----------------------------|--|-----|------------|
|                            | Frecuencia   | N   | Porcentaje |
| Intratétnicos mexicanos    | 2.02   | 21  | 9.47       |
| Intratétnicos no mexicanos | 2.36   | 36  | 13.33      |
| Interétnicos               | 1.25   | 56  | 11.07      |
| Promedio total             | 2.2  | 113 | 11.25      |

Tabla 3. Número promedio de nacimientos por tipo de casamiento. Sur de Quintana Roo, México.

## VI. DISCUSIÓN Y CONCLUSIONES

### Natalidad

La alta heterogeneidad socio-cultural de la población de la región, tiene importantes influencias en los regímenes de natalidad, lo que permite reconocer la hipótesis de una generalización del comportamiento demográfico regional. Si bien la importancia de los matrimonios interétnicos habla de un proceso de integración social, los diferentes regímenes de la natalidad, expresan un lento proceso de integración cultural en el periodo estudiado. Ello se sustenta en que la regresión logística mostró una tendencia a que el número de nacimientos estimado en los cinco años previos al censo, sea menor en los matrimonios interétnicos que en los intratétnicos. Las diferencias en el número medio de nacimientos estimados según la región de residencia de la madre, también señalan la necesidad de analizar análisis que permitan identificar, en qué medida las diferencias culturales de los padres determinan los niveles de natalidad. Las características socioeconómicas del padre también son variables que intervienen en los niveles de natalidad, ya que el número medio de nacimientos estimado, es menor entre los padres ocupados en actividades no agrícolas, con respecto a los agrícolas. Por su parte, la educación de la madre no muestra un comportamiento congruente, ya que la estimación media de nacimientos para las mujeres analfabetas es menor que el de las mujeres alfabetas. Ello puede significar que en esa época, la natalidad responde más a cuestiones culturales o laborales del padre, y menos a las características sociales de la madre.

La relación muestra entre edad a la primera unión y número medio de nacimientos estimados, muestra que el tiempo de exposición al riesgo dentro del matrimonio, es un factor importante en los niveles de natalidad. Finalmente, aceptando que el registro de nacimientos del sur de Quintana Roo puede estar sesgado, los picos en el número de nacimientos registrados en momentos históricos precisos, puede ser una pista indicativa de que el comportamiento de la natalidad también responde a eventos históricos coyunturales.

### Nupcialidad

Las pirámides de población, muestran entre 1904 y 1930, un desequilibrio en el mercado matrimonial en las localidades del sur de Quintana Roo, ya que entre los 12 y 50 años de edad la proporción de hombres supera el de las mujeres. Esos desequilibrios se ven reflejados en que la escasez de mujeres en el mercado matrimonial en las localidades del sur de Quintana Roo, obliga, muy probablemente, a los hombres a unirse en mayor proporción, con mujeres de otro país, mientras que la alta disponibilidad de hombres, disminuye la proporción de mujeres unidas con hombres de origen extranjero. Aunque son familias generadas, tanto para hombres como para mujeres de origen mexicano, los matrimonios con personas de otro país de origen representaron poco más del 30% del total de matrimonios, al interior de las regiones estudiadas los matrimonios interétnicos muestran importantes diferencias entre hombres y mujeres mexicanas; para los hombres, los matrimonios interétnicos representaron entre 23% y 50%, mientras que para las mujeres, esos porcentajes fluctuaron entre 2.71% y 10.26%. Otro aspecto importante son las diferencias según la región de residencia de la madre; así las mujeres mexicanas residentes en las regiones "Región Río Hondo" y "Región de Bahía de Chetumal y Bacalar" contrajeron nupcias con hombres de origen extranjero, mientras que las mujeres de origen extranjero de 4 de las 5 subregiones, contrajeron nupcias con hombres de origen mexicano, lo cual señala la necesidad de estudiar cómo se diferencian los mercados matrimoniales entre regiones. La alta proporción de matrimonios interétnicos, señala la importancia para la conformación de una región socialmente heterogénea, inmersa en un intenso proceso de interacción e integración sociocultural.

## Bibliografía

- Acosta, Riquelme (1846), "Registro Yucateco" pp. 311-315.
- Agresti, Allan (1996), An introduction to categorical data analysis, Wiley Series in Probability and Statistics, A Wiley-Interscience Publication, New York.
- Aguirre, Anacleto, Alberto Zenteno, Salvador Tascasano, Rafael López Osorio, Gregorio M. Avilán, y J. Guillermina Freyre (1925) Informe que rinde a. c. Presidente de la República el. 29 de la Comisión nombrada por el mismo, para hacer el estudio del Territorio Federal de Quintana Roo (Impreso de la Dirección de Estudios Geográficos y Climatológicos, Tacubaya, D.F., México).
- Bühler, Richard (1935), A report of the war of the castes in the Yucatán, the memoirs of J. M. Rosado, 2. The Demographic, 2. Caste and the Yucatán (London: Institute for Social Research and Action), Belice, C. A.
- Livi-Bacci, Massimo (1992), Introducción a la demografía, Historia, Ariel, Barcelona.
- Rodríguez, Germán (1996), The Spacing and Limiting Components of the Fertility Transition in Latin America, in: Germán, José Miguel, Susheela Singh, Germán Rodríguez y Estel A. Portales, The Fertility Transition in Latin America, Clarendon Press, Oxford University Press, Oxford, Serie Year, pp. 21 - 43.
- Spiegelman, Mortimer (1972), Introducción a la demografía, Sección de Obras de Economía, Fondo de Cultura Económica, México.
- Vallarta Vélez, Luz del Carmen (2001), Los poblamiento, sociedad, población y cultura en la frontera México- Belice, Colección Sociología y Cultura de la UQAT, Universidad de Quintana Roo, Consejo Editorial de Ciencia y Tecnología, Chetumal, Quintana Roo, México.